

Kurumsal Kullanıcılar için Staj Bilgi Sistemi Kullanım Kılavuzu

Internship Follow-up System (IFS) User Manual For Institutional Users

Staj Bilgi Sisteminin Amacı (Purpose of the Internship Follow-up System):

Staj Bilgi Sisteminin amacı, stajyerlerin, danışmanların, staj yapılan kurumların, bu kurumlardaki staj yetkililerin bilgilerini ve staja ilişkin bilgileri tutmak, staj raporlarını ve bu raporlarda kullanılan resimleri tutmak ve saklamak, staj onay süreçlerini web üzerinden yaparak hem kağıt/belge trafiğini ortadan kaldırmak ve hem de onay süreçlerinin daha sorunsuz halledilmesini sağlamaktır.

The purpose of **Internship Follow-up System (IFS)** is to keep the internship reports, to keep the approvals, to keep the records of all types of users that use the system and to keep all necessary information (like institutions accepting interns). The internship reports are entered by students directly to **IFS**, and all types of approvals are performed through the **IFS**.

Kullanım Kılavuzunun Amacı (Purpose of this user manual):

Bu kullanım kılavuzunun amacı "Staj Bilgi Sistemi"nin işlevlerini ve nasıl kullanılacağını açıklamaktır.

The purpose of this user manual is to explain the functionality and the usage of **Internship Follow-up System (IFS)**.

İÇİNDEKİLER

1.	Staj Bilgi Sistemi Giriş Ekranı ve Girişten Sonraki Ana Sayfa	2
2.	İşlemler.....	3
2.1.	Staj Raporu Dökümü.....	3
2.2.	Kurum Staj Sorumlusunun Stajyer ve Staj Değerlendirmesi ve Onaylaması.....	4
2.3.	Şifre Değiştirme	5

1. Staj Bilgi Sistemi Giriş Ekranı ve Girişten Sonraki Ana Sayfa

IFS / SBS Internship Follow-up System Staj Bilgi Sistemi **Antalya Bilim Üniversitesi** 

SBS Kullanıcı Kodu: IFS User ID:	<input type="text"/>
SBS Şifresi: IFS Password:	<input type="password"/>
<input type="button" value="Giriş / Login"/>	<input type="button" value="Temizle / Clear"/>

SBS Kullanım Kılavuzu (Genel) SBS Kullanım Kılavuzu (Öğrenci) SBS Kullanım Kılavuzu (Kurum)

Antalya Bilim Üniversitesi ABÜ Mühendislik Fakültesi ABÜ Mühendislik Fakültesi Dokümanları ABÜ College of Engineering Documents

Kurum kullanıcıları Staj Bilgi Sistemine "K" harfi ile başlayan kullanıcı kodlarını (K1, K24 gibi) kullanarak giriş yaparlar.

Kurum staj sorumlusu, Staj Bilgi Sistemini kullanarak kendisinin sorumluluğundaki stajyerlerin raporlarını görüp, onaylayabilir.

Sisteme girişten sonraki ana sayfa:

IFS / SBS Internship Follow-up System Staj Bilgi Sistemi **Antalya Bilim Üniversitesi** 12.06.2019 08:05

ZED Bilgisayar Yazılım Donanım

Kurumunuzda sizin sorumluluğunuzda staja başlayacak öğrenci sayısı:	1
Kurumunuzda sizin sorumluluğunuzda stajı devam eden öğrenci sayısı:	0
Kurumunuzda sizin sorumluluğunuzda stajı biten ve raporu onaylanmayı bekleyen öğrenci sayısı:	1
Kurumunuzda sizin sorumluluğunuzda stajı biten ve raporu onaylanmış öğrenci sayısı:	1

STAJYERLER

Stajyer	Staja Başlama - Bitiş Tarihi	Staj Durumu	Stajın Kaçınıc Haftası	Rapor Girilen Haftalar	Rapor Dökümleri	Staj Değerlendirme ve Onay
Selen Akkaya	17/06/2019 - 12/07/2019	Staj başlamadı	0			
Öykü Zeynep Aslan	06/05/2019 - 31/05/2019	Staj bitti, henüz onaylanmadı		1 2 3 4	Rapor Yazıcı Uyumlu	Değerlendir / Onayla
Anıl Baha Akar	25/02/2019 - 22/03/2019	Staj raporu kurumca onaylandı		1 2 3 4	Rapor Yazıcı Uyumlu	

ZED Bilgisayar Yazılım Donanım Yazılım Geliştirme
Ali Bilgili (K1)

Ana Sayfa
Şifre Değiştir
Sistemden Çıkış

Sol tarafta kurum adı, departman adı ve kurum staj sorumlusunun adı ile IFS kodu görüntülenir.

2. İşlemler

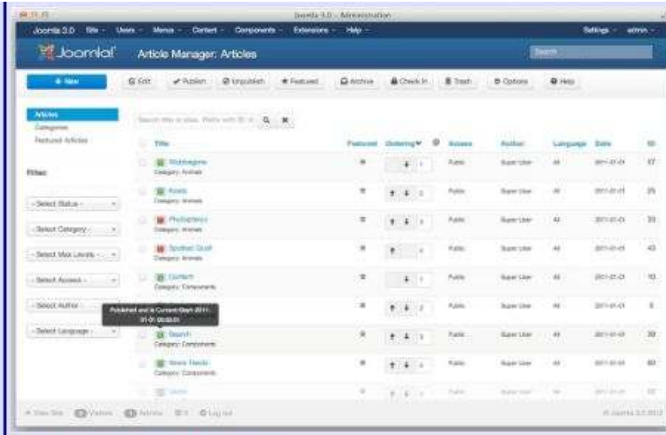
2.1. Staj Raporu Dökümü

Kurum staj sorumlusu kendi sorumluluğundaki stajyerlerin staj raporlarını görebilir. Yazıcıdan basılacak raporların "yazıcı uyumlu" türde alınması önerilir.

Staj raporunun başlangıç bölümü:

STAJ RAPORU / INTERNSHIP REPORT	
Ad Soyad - No.: Name Surname - ID:	Suzana Marsela - 160201100
Staj Tanımı: Internship Description:	Web Development
Başlangıç Bitiş Tarihi: Start - End Date:	20/01/2020 - 11/02/2020
Staj Süresi, Haftalık Gün Sayısı: Duration, Weekly Days:	20 gün (days), 6 gün/hafta (days/week)
Kurum / Institution:	Abcom sh. p.k. Company
Staj Adresi / Institution Address:	"İbrahim Rugova" Kompleksi Green Park, Kulla 2, Kati 5, Tiranë, Shqipëri Tiran/Arnautluk
Stajdan Sorumlu Kişi / Responsible Person:	Vladimir Dedolli +355 (0) 694045139
KURUM VE STAJ BİLGİLERİ / INSTITUTION AND INTERNSHIP INFORMATION	
Kurumla İlgili Bilgiler: Information about Institution	
Stajla İlgili Bilgileri: Information about Internship	
HAFTALIK RAPORLAR / WEEKLY REPORTS	
Hafta / Week: 1	
Pazartesi / Monday: 20.01.2020	The first day of my internship I was introduced with the staff and all the technologies that are used in that company. My supervisor has shown me with the work I was going to do through this period. Through this day I have been learning the basics on how to master the skill.
Salı / Tuesday: 21.01.2020	The second day I continue to get familiarized with SQL database, CRM, registrar domain, zone file framework like Joomla and cpanel server. I learned how to manage my work-space, connect and interact with the main servers.
Çarşamba / Wednesday: 22.01.2020	I got a clearer insight on php than what I had been taught in school. I reviewed the basics of Php and also focused on some more advanced topics such as creating and managing procedures, functions, classes and models and making the connection of database.
Perşembe / Thursday: 23.01.2020	I continued to refresh php and given exercises by my supervisor to get more advanced with this new technologies to me.
Cuma / Friday: 24.01.2020	The continued day I have followed some tutorial given to be me regarding the Joomla framework and make the proper configurations to my laptop. I learned how to migrate database and use it effectively to the work I had to do in the following weeks. I got into more advanced topics such as Profiling, settings, working with databases and caching.
Cumartesi / Saturday: 25.01.2020	I continue to learn and master this technology further more.
Sorunlar:	NO
Son güncelleme zamanı:	2020-02-06 12:28:04
Hafta / Week: 2	
Pazartesi / Monday: 27.01.2020	This week I mainly was concerned learning the main key of the webmaster and introduced to concepts like host, registrar, domains, zone file, nameserver, DNS, cpanel of the company ect.
Salı / Tuesday: 28.01.2020	Getting to know more features about cpanel, I started to redirect and edit domains and DNS related settings. I learned how to access the PHPMyAdmin and to manage through interface since this system was built to store big



Staj raporunun ortasından bir bölüm:



Resim/Picture: screenshot.png

Son güncelleme zamanı:	2020-02-11 02:02:56
Hafta / Week: 4	
Pazartesi / Monday: 10.02.2020	Trying to finish with program.
Salı / Tuesday: 11.02.2020	Some screenshot attached below on my work.
<pre>150 function getDate_async(url) 151 { 152 var xhr = new XMLHttpRequest(); 153 xhr.open("GET", url, true); // async call, recommended. Recursiti async, ne #url, yani load #title content 154 xhr.onload = function (e) { 155 if (xhr.readyState === 4) { 156 if (xhr.status === 200) { 157 alert(xhr.responseText); 158 } 159 } 160 }; 161 xhr.send(''); 162 }</pre>	

Staj raporunun son bölümü:

Perşembe: Thursday:	Lorem ipsum dolor sit amet, consectetur adipiscing elit, sed do eiusmod tempor incididunt ut labore et dolore magna aliqua. Ut enim ad minim veniam, quis nostrud exercitation ullamco laboris nisi ut aliquip ex ea commodo consequat. Duis aute irure dolor in reprehenderit in voluptate velit esse cillum dolore eu fugiat nulla pariatur. Excepteur sint occaecat cupidatat non proident, sunt in culpa qui officia deserunt mollit anim id est laborum.
Cuma: Friday:	Lorem ipsum dolor sit amet, consectetur adipiscing elit, sed do eiusmod tempor incididunt ut labore et dolore magna aliqua. Ut enim ad minim veniam, quis nostrud exercitation ullamco laboris nisi ut aliquip ex ea commodo consequat. Duis aute irure dolor in reprehenderit in voluptate velit esse cillum dolore eu fugiat nulla pariatur.
	
Resim/Picture: bitnami-xampp.png	
	
Resim/Picture: linux-logo.png	

2.2. Kurum Staj Sorumlusunun Stajyer ve Staj Değerlendirmesi ve Onaylaması

Kurum staj sorumlusu, öğrencinin raporunu inceleyerek ve staj performansını göz önüne alarak stajı değerlendirir. Ana sayfada kurumda staj yapan ve haftalık raporları girilmiş stajyerlerin listesini görür. Bu listede rapor dökümüne tıklayarak, stajyerin raporunu görebilir. "Yazıcı uyumlu" rapor bağlantısına tıklayıp, yazıcıda basabilir.

Kurum staj sorumlusu, öğrencinin staj raporunun sonundaki "Öğrencinin Kurumu Değerlendirmesi" kısmını görmez. Raporun o bölümüne kadarki kısmını görür.

Stajyerin raporunu gördükten sonra, yine ana sayfada stajyer kaydı satırındaki "Değerlendir / Onayla" bağlantısına tıklayarak "STAJ DEĞERLENDİRME VE ONAYLAMA" aşamasına geçer.

Aşağıda ekran görüntüsü verilen formda gerekli girişleri yaparak stajı değerlendirdikten sonra "Kaydet" butonuna tıklayarak onay veya red bilgisini kaydeder.

STAJ DEĞERLENDİRME VE ONAYLAMA	
Stajyer:	Öykü Zeynep Aslan
Staj Başlama ve Bitiş Tarihleri:	06/05/2019 - 31/05/2019
Staj Tanımı:	Bilgisayar 3. sınıf
Staj Durumu:	Staj bitti, henüz onaylanmadı
Rapor Girilen Haftalar:	1 2 3 4 Yazıcı Uyumlu

STAJ DEĞERLENDİRME VE ONAY FORMU	
Stajyerin Devamlılığı:	<input type="radio"/> Çok iyi <input type="radio"/> İyi <input type="radio"/> Orta <input type="radio"/> Zayıf <input type="radio"/> Yetersiz
Yaptığı işe ilgisi:	<input type="radio"/> Çok iyi <input type="radio"/> İyi <input type="radio"/> Orta <input type="radio"/> Zayıf <input type="radio"/> Yetersiz
Çalışma Performansı:	<input type="radio"/> Çok iyi <input type="radio"/> İyi <input type="radio"/> Orta <input type="radio"/> Zayıf <input type="radio"/> Yetersiz
Stajyerin raporunun kalitesi:	<input type="radio"/> Çok iyi <input type="radio"/> İyi <input type="radio"/> Orta <input type="radio"/> Zayıf <input type="radio"/> Yetersiz
Stajyerin genel performansı:	<input type="radio"/> Çok iyi <input type="radio"/> İyi <input type="radio"/> Orta <input type="radio"/> Zayıf <input type="radio"/> Yetersiz
Stajyere ve yaptığı staja ilişkin görüşleriniz:	<div style="border: 1px solid black; height: 50px;"></div>
Stajı onaylıyor musunuz?	<input type="radio"/> Evet <input type="radio"/> Hayır
Onaylayan Kurum Staj Sorumlusu:	Ali Bilgili
<input type="button" value="Kaydet"/>	

Kurum staj sorumlusu stajı onayladıktan veya reddettikten sonra, öğrenci staj raporlarında değişiklik yapamaz.

2.3. Şifre Değişirme

Ana sayfada soldaki menüdeki "Şifre Değiştir" seçeneğine tıklanarak şifre değiştirilebilir.

ŞİFRE DEĞİŞTİR	
Şimdiki Şifre:	<input type="password"/>
Yeni Şifre	<input type="password"/>
Yeni Şifre (tekrar)	<input type="password"/>
<input type="button" value="Şifreyi Değiştir"/> <input type="button" value="Temizle"/>	